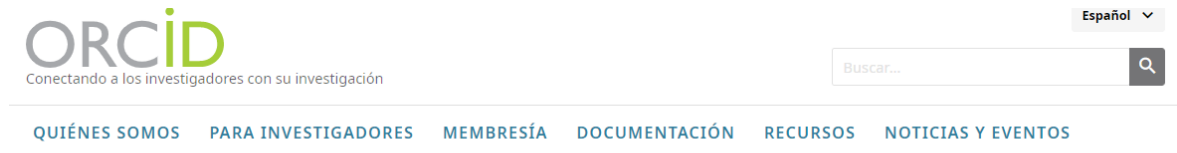


Cómo crear una cuenta en ORCID

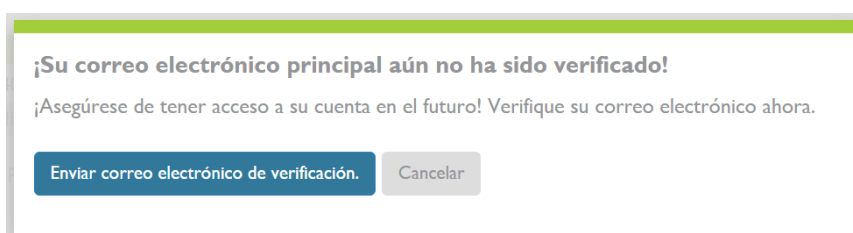
Tienes que ir a <http://orcid.org/> y cambiar al español, si lo prefieres. Clicar en Registrarse, y en Regístrate ahora




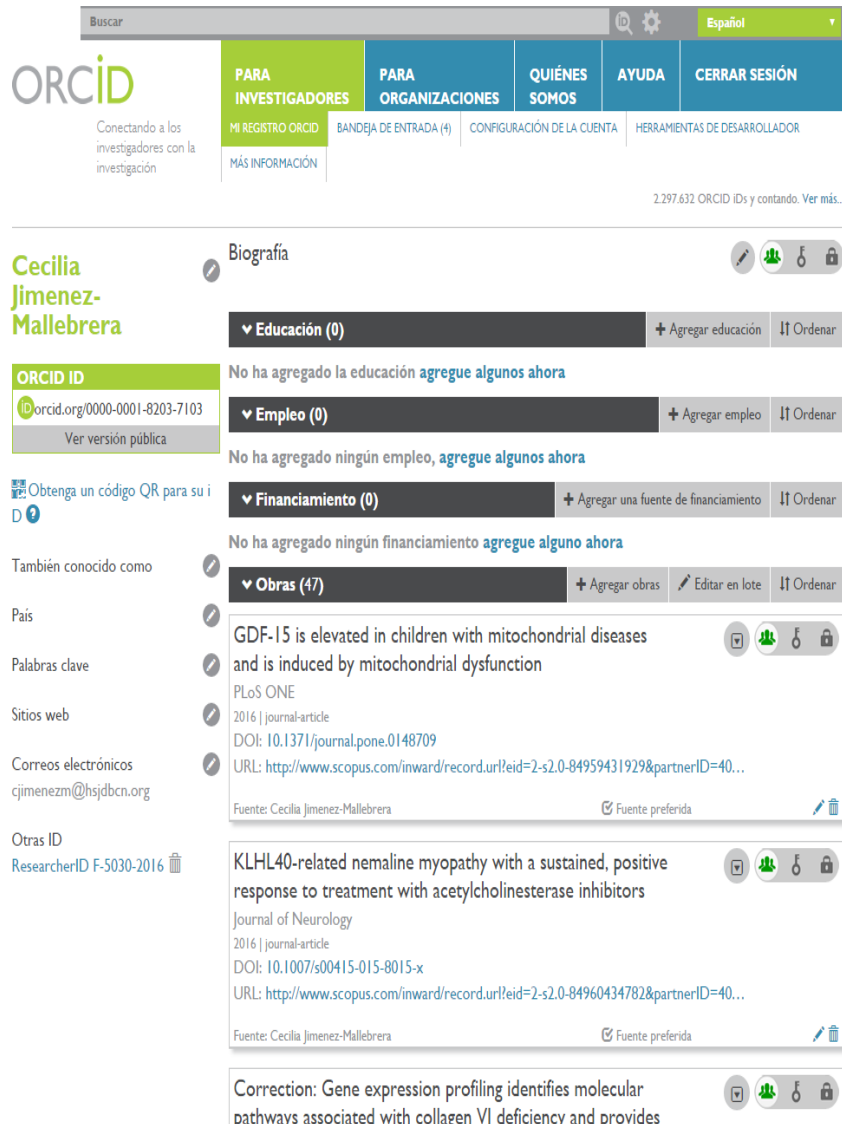
Se abrirá una página para que pongas tus datos, los introduces, y pones una contraseña para que puedas acceder a tu cuenta.

Puedes configurar tu nivel de privacidad predeterminada para nuevas actividades de investigación. Luego acepta los términos y condiciones de registro (marcando la casilla de *Terminos de uso*). Y cuando ya termines, pulsa el botón *Regístrate*.

Cuando accedas por primera vez te pedirán que verifiques tu correo electrónico. Pulsa en *Enviar correo electrónico de verificación* para que te envíen la verificación.



Ahora ya puedes entrar en tu registro ORCID y completarlo, pinchando en el icono  o en 'Agregar'.

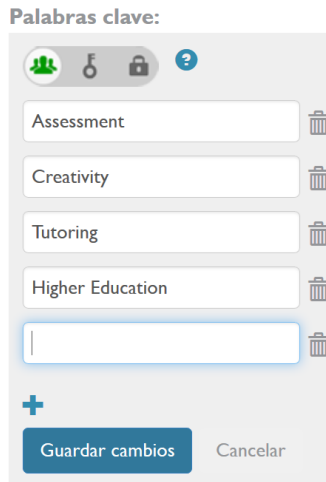


The screenshot shows the ORCID profile page for Cecilia Jimenez-Mallebrera. The page is in Spanish and includes a search bar, navigation tabs for 'PARA INVESTIGADORES', 'PARA ORGANIZACIONES', 'QUIÉNES SOMOS', 'AYUDA', and 'CERRAR SESIÓN'. The profile section shows the name 'Cecilia Jimenez-Mallebrera' and the ORCID ID '0000-0001-8203-7103'. The 'Biografía' section is active, showing sections for 'Educación (0)', 'Empleo (0)', and 'Financiamiento (0)'. The 'Obras (47)' section is expanded, showing two publications: 'GDF-15 is elevated in children with mitochondrial diseases and is induced by mitochondrial dysfunction' (PLoS ONE, 2016) and 'KLHL40-related nemaline myopathy with a sustained, positive response to treatment with acetylcholinesterase inhibitors' (Journal of Neurology, 2016). The 'También conocido como' section is highlighted, indicating it is an important area for completion.

Es importante completar el apartado '**También conocido como**', en el que se recogen las distintas variantes de las firmas que haya utilizado como autor.

Puedes añadir las palabras clave que definen tus líneas de investigación:

Palabras clave:



Y tus páginas web personales o sus perfiles en otras bases de datos (Dialnet, Google Scholar, web de tu institución con tu producción científica, web de tu servicio, ...):

Sitios web:



PRIVACIDAD DEL PERFIL

Puedes escoger qué información del perfil ORCID permanece visible, oculta o accesible

sólo para quien quieras. Para ello clicas en el icono




u otra vez en




ORCID ofrece tres alternativas sobre la privacidad de tu perfil:

1) Público:

La información marcada como 'Todos'  es pública. Cualquier persona que entre en la web de ORCID puede ver los datos que hayas introducido.

2) Personas de confianza:

La información marcada como 'Personas de confianza'  es visible para quien hayas decidido que tu perfil o parte de él pueda ser examinado (pueden ser personas u instituciones). Para asignar personas u organizaciones de confianza tienes ir a **Configuración de la cuenta**




The screenshot shows the ORCID account configuration interface. At the top, there is a navigation bar with tabs: PARA INVESTIGADORES, PARA ORGANIZACIONES, QUIÉNES SOMOS, AYUDA, and CERRAR SESIÓN. Below this, there are links for MI REGISTRO ORCID, BANDEJA DE ENTRADA, CONFIGURACIÓN DE LA CUENTA (highlighted with a red circle), and HERRAMIENTAS DE DESARROLLADOR. A notification indicates 2,260,396 ORCID IDs and counting, with a 'Ver más...' link.

Configuración de la cuenta

Correo electrónico y preferencias de contacto	Editar
Notificaciones de bandeja de entrada ORCID	Editar
Contraseña	Editar
Preferencias de privacidad	Editar
Pregunta de seguridad	Editar
Cerrar cuenta	Desactivar este registro ORCID...

Organizaciones de confianza

Puede otorgar permiso para que su registro ORCID sea actualizado por una organización de confianza.  Obtenga más información

Registro ORCID	Fecha de aprobación	Tipo de acceso
Scopus to ORCID http://orcid.scopusfeedback.com	2016-05-06	Agregar obras Leer su registro ORCID Agregar un identificador de persona Actualizar sus obras


Personas de confianza

Puede otorgar un permiso para que su registro ORCID sea actualizado por otro usuario de ORCID. Obtenga más información

Buscar a usuarios ORCID para agregarlos como personas de confianza.

Identificador ORCID, dirección de correo electrónico o

3) Privado

La información identificada como 'Sólo yo'  es confidencial.

CC BY-NC-SA Biblioteca Sant Joan de Déu

